



 NEWSKILL

# PYROS V2

GUÍA RÁPIDA

TECLADO MECÁNICO PROFESIONAL 60% CABLEADO/INALÁMBRICO

ES




## DESCRIPCIÓN COMBINACIÓN DE TECLAS

<b>⌘ +Ctrl+L</b>	Cambia entre función primaria y secundaria	Ejemplo: tecla 1 cambia a F1, tecla 2 cambia a F2, tecla 3 cambia a F3 ...etc
<b>⌘ +Q/W/E</b>	Canales Bluetooth 1/2/3	Presione ⌘+P, cambie al modo BT, luego presione brevemente ⌘+Q/W/E para elegir el canal Bluetooth
<b>⌘ +R</b>	Modo 2.4G	Presione brevemente para cambiar al modo 2,4G; Presione durante 3S para iniciar el emparejamiento
<b>⌘ +Espacio</b>	Restaurar valores	<b>⌘ +O</b> Pausa
<b>⌘ +Tab</b>	Modo cableado	<b>⌘ +J</b> Insertar
<b>⌘ +U</b>	ImpPnt: Pantallazo	<b>⌘ +K</b> Inicio
<b>⌘ +I</b>	Bloq: Bloquear scroll	<b>⌘ +L</b> Re Pag Retroceder Página
		<b>⌘ +.</b> Av Pag Avanzar Página
		<b>⌘ +WIN+L</b> Bloquear Windows



## FUNCIONES DE RETROILUMINACIÓN

<b>⌘ + ENTER</b>	Cambiar colores del fondo	<b>⌘ + C</b>	Cambiar modos de iluminación (20)
<b>⌘ + `</b>	Disminuir brillo	<b>⌘ ++</b>	Aumentar brillo
<b>⌘ + Ñ</b>	Disminuir velocidad	<b>⌘ + ´</b>	Aumentar velocidad



## ESPECIFICACIONES TÉCNICAS

- Teclado mecánico con 62 teclas.
- Cubierta superior: metal
- Cubierta inferior: ABS
- Teclas: ABS con impresión láser + backlit
- Efectos LED: RGB
- Cable trenzado de 1,8 m USB-C
- Almohadillas de amortiguación de ruido
- Batería: 1200 mAh
- Interruptor: interruptor rojo extraíble Outemu
- Dimensiones: 295 mm x 104 mm x 39 mm (largo x ancho x alto)
- Peso: 620 g ±10 g



 NEWSKILL

# PYROS V2

QUICK GUIDE

PROFESSIONAL MECHANICAL KEYBOARD 60% WIRED / WIRELESS

ENG



## KEY COMBINATION DESCRIPTION

⌘ +Ctrl+L	Switch between Primary and Scodary	Example: key 1 switch to F1, key 2 switch to F2, key 3 switch to F3 ...etc	
⌘ +Q/W/E	Bluetooth Channels1/2/3	Press ⌘+P, Change to BT mode,	then press softly ⌘ +Q/W/E to choose Bluetooth channel
⌘ +R	2.4G Mode	Press briefly to change to 2,4G mode;	Press for 3S to start pairing
⌘ +Espacio	Restore values	⌘ +O	Pause
⌘ +Tab	Wired Mode	⌘ +K	Start
⌘ +U	ImpPnt: Screenshot	⌘ +L	Re Pag
⌘ +I	Bloq: scroll lock	⌘ +,	End
		⌘ +J	Insert
		⌘ +M	Delete
		⌘ +.	Av Pag
		⌘ +WIN+L	Block Windows



## BACKLIGHT FUNCTIONS

**⌘ + ENTER** Change Backligh color

**⌘ + `** Decrease brightness


**⌘ + Ñ** Decrease Speed

**⌘ + C** Change backlight mode (20)

**⌘ + +** Increase brightness

**⌘ + ´** Increase Speed





## TECHNICAL SPECIFICATIONS

- 62-key mechanical keyboard.
- Top cover: metal
- Bottom cover: ABS
- Keycaps: laser-printed ABS + backlit
- LED effects: RGB
- 1.8m USB-C braided cable
- Noise-damping pads
- Battery: 1200mA
- Switch: Outemu removable red switch
- Dimensions: 295mm x 104mm x 39mm (L x W x H)
- Weight: 620g ±10g





 NEWSKILL

# PYROS V2

GUIDE RAPIDE

CLAVIER MÉCANIQUE PROFESSIONNEL 60% FIL/SANS FIL

FR




## DESCRIPTION DE LA COMBINAISON DE CLÉS

⌘ +Ctrl+L	Basculer entre la fonction principale et secondaire.Exemple : la touche 1 passe à F1, la touche 2 passe à F2, la touche 3 passe à F3...etc		
⌘ +Q/W/E	Canaux Bluetooth 1/2/3 Appuyez sur ⌘+P, passez en mode BT, puis appuyez brièvement ⌘+Q/W/E pour choisir le canal Bluetooth.		
⌘ +R	Modr 2.4G	Appuyez brièvement pour passer en mode 2,4 G ; Appuyez pendant 3S pour commencer l'appairage	
⌘ +Espacio	Restaurer les valeurs	⌘ +O	Pause
⌘ +Tab	Mode filaire	⌘ +K	Commencer
⌘ +U	ImpPnt: Capture d'écran	⌘ +L	Re Pag Dernière page
⌘ +I	Bloq: Verrouiller le défilement	⌘ +,	Fin
		⌘ +J	Insérer
		⌘ +M	Supprimer
		⌘ +.	Av Pag Avancement des pages
		⌘ +WIN+L	Verrouiller Windows



## FONCTIONS DE RÉTROÉCLAIRAGE

<b>⌘ + ENTER</b>	Changer les couleurs de fond	<b>⌘ + C</b>	Changer les modes d'éclairage (20)
<b>⌘ + `</b>	Diminuer la luminosité	<b>⌘ ++</b>	Augmenter la luminosité
<b>⌘ + Ñ</b>	Ralentir la vitesse	<b>⌘ + ´</b>	Augmenter la vitesse



## SPÉCIFICATIONS TECHNIQUES

- Clavier mécanique de 62 touches.
- Capot supérieur : métal
- Capot inférieur : ABS
- Touches : ABS avec impression laser + rétroéclairage
- Effets LED : RVB
- Câble tressé USB-C de 1,8 m
- Coussinets antibruit
- Batterie : 1200 mA
- Interrupteur : interrupteur rouge amovible Outemu
- Dimensions : 295 mm x 104 mm x 39 mm (L x l x H)
- Poids : 620g ±10g



 NEWSKILL

# PYROS V2

GUIDA RAPIDA

TASTIERA MECCANICA PROFESSIONALE 60% CABLATO/WIRELESS

IT



## DESCRIZIONE DELLA COMBINAZIONE DI TASTI


<b>⌘ +Ctrl+L</b>	Passa dalla funzione primaria a quella secondaria	Esempio: il tasto 1 cambia in F1, il tasto 2 cambia in F2, il tasto 3 cambia in F3... ecc	
<b>⌘ +Q/W/E</b>	Canali Bluetooth 1/2/3	Premi ⌘+P, passa alla modalità BT, quindi premi brevemente ⌘+Q/W/E per scegliere il canale Bluetooth	
<b>⌘ +R</b>	Modalità 2.4G	Premere brevemente per passare alla modalità 2.4G; Premere per 3 secondi per avviare l'accoppiamento	
<b>⌘ +Espacio</b>	Ripristinare i valori	<b>⌘ +O</b>	Pausa
<b>⌘ +Tab</b>	Modalità cablata	<b>⌘ +J</b>	Inserire
<b>⌘ +U</b>	ImpPnt: Schermata	<b>⌘ +K</b>	Inizio
<b>⌘ +I</b>	Bloq: Blocca lo scorrimento	<b>⌘ +L</b>	Re Pag      Pagina posteriore
		<b>⌘ +.</b>	Av Pag      Avanzamento della pagina
		<b>⌘ +,</b>	Fine
		<b>⌘ +WIN+L</b>	Blocca Windows





## FUNZIONI DI RETROILLUMINAZIONE

<b>⌘ + ENTER</b>	Cambia i colori di sfondo	<b>⌘ + C</b>	Cambia modalità di illuminazione [20]
<b>⌘ + `</b>	Diminuire la luminosità	<b>⌘ ++</b>	Aumenta la luminosità
<b>⌘ + Ñ</b>	Rallentare la velocità	<b>⌘ + ´</b>	Aumenta la velocità



## SPECIFICHE TECNICHE

- Tastiera meccanica con 62 tasti.
- Copertura superiore: metallo
- Copertura inferiore: ABS
- Tasti: ABS con stampa laser + retroilluminato
- Effetti LED: RGB
- Cavo intrecciato USB-C da 1,8 m
- Cuscinetti smorzatori di rumore
- Batteria: 1200 mAh
- Interruttore: interruttore rosso rimovibile Outemu
- Dimensioni: 295 mm x 104 mm x 39 mm (L x L x A)
- Peso: 620 g±10 g



 NEWSKILL

# PYROS V2

KURZANLEITUNG

PROFESSIONELLE MECHANISCHE TASTATUR 60% VERKABELT/KABELLOS

DE




## BESCHREIBUNG DER SCHLÜSSELKOMBINATION

<b>⌘ +Ctrl+L</b>	Wechseln Sie zwischen Primär- und Sekundärfunktion Beispiel: Taste 1 ändert sich zu F1, Taste 2 ändert sich zu F2, Taste 3 ändert sich zu F3 ... usw
<b>⌘ +Q/W/E</b>	Bluetooth-Kanäle 1/2/3 Drücken Sie <b>⌘+P</b> , wechseln Sie zum BT-Modus und drücken Sie <b>⌘+Q/W/E</b> , um den Bluetooth-Kanal auszuwählen
<b>⌘ +R</b>	2.4G-Modus Kurz drücken, um in den 2,4G-Modus zu wechseln; Drücken Sie für 3S, um die Kopplung zu starten
<b>⌘ +Espacio</b>	Werte wiederherstellen
<b>⌘ +Tab</b>	Kabelgebundener Modus
<b>⌘ +U</b>	ImpPnt: Screenshot
<b>⌘ +I</b>	Bloq: Scrollen sperren
<b>⌘ +O</b>	Pause
<b>⌘ +K</b>	Start
<b>⌘ +L</b>	Re Pag Rückseite
<b>⌘ +,</b>	Ende
<b>⌘ +J</b>	Einfügen
<b>⌘ +M</b>	Löschen
<b>⌘ +.</b>	Av Pag Seitenvorlauf
<b>⌘ +WIN+L</b>	Sperren Windows



## HINTERGRUNDBELEUCHTUNGSFUNKTIONEN

 +ENTER	Hintergrundfarben ändern	 +C	Beleuchtungsmodi ändern (20)
 +`	Helligkeit verringern	 ++	Helligkeit erhöhen
 +Ñ	Verlangsamen	 +'	Geschwindigkeit erhöhen



## TECHNISCHE SPEZIFIKATIONEN

- Mechanische Tastatur mit 62 Tasten.
- Obere Abdeckung: Metall
- Untere Abdeckung: ABS
- Tasten: ABS mit Laserdruck + Hintergrundbeleuchtung
- LED-Effekte: RGB
- 1,8 m langes geflochtenes USB-C-Kabel
- Geräuschkämpfende Pads
- Batterie: 1200 mA
- Schalter: Abnehmbarer roter Outemu-Schalter
- Abmessungen: 295 mm x 104 mm x 39 mm (L x B x H)
- Gewicht: 620g ±10g





 NEWSKILL

# PYROS V2

GUIA RÁPIDO

TECLADO MECÂNICO PROFISSIONAL 60% COM FIO/ SEM FIO

PT




## DESCRIÇÃO DA COMBINAÇÃO DE CHAVES

⌘ +Ctrl+L	Alternar entre função primária e secundária Exemplo: a tecla 1 passa para F1, a tecla 2 passa para F2, a tecla 3 passa para F3...etc.		
⌘ +Q/W/E	Canais Bluetooth 1/2/3	Prima ⌘+P, mude para o modo BT	e prima rapidamente ⌘+Q/W/E para escolher o canal Bluetooth
⌘ +R	Modo 2.4G	Pressione rapidamente para mudar para o modo 2.4G; Prima para 3S para iniciar o emparelhamento	
⌘ +Espacio	Restaurar valores	⌘ +O	Pausa
⌘ +Tab	Modo com fio	⌘ +K	Iniciar
⌘ +U	ImpPnt Captura de ecrã	⌘ +L	Re Pag          Página final
⌘ +I	Bloq: Bloquear rolagem	⌘ +,	Fim
		⌘ +J	Inserir
		⌘ +M	Excluir
		⌘ +.	Av Pag          Avanço de página
		⌘ +WIN+L	Bloquear Windows



## FUNÇÕES DE LUZ DE FUNDO

<b>⌘ + ENTER</b>	Alterar cores de fundo	<b>⌘ + C</b>	Alterar os modos de iluminação (20)
<b>⌘ + `</b>	Diminuir o brilho	<b>⌘ ++</b>	Aumentar o brilho
<b>⌘ + Ñ</b>	Desacelerar a velocidade	<b>⌘ + ´</b>	Aumentar a velocidade



## ESPECIFICAÇÕES TÉCNICAS

- Teclado mecânico com 62 teclas.
- Tampa superior: metal
- Tampa inferior: ABS
- Teclas: ABS com impressão a laser + retroiluminado
- Efeitos LED: RGB
- Cabo entrançado USB-C de 1,8 m
- Almofadas de amortecimento de ruído
- Bateria: 1200 mAh
- Interruptor: interruptor vermelho amovível Outemu
- Dimensões: 295 mm x 104 mm x 39 mm (C x L x A)
- Peso: 620g ± 10g